



Neste Q4 2023

Matti Lehmus | toimitusjohtaja | 8.2.2024

Sisältö

1. Q4 ja 2023 lyhyesti
2. Markkinakatsaus
3. Segmenttikatsaukset
4. Konsernin tulos
5. Näkymät
6. Liitteet



Disclaimer

Jäljempänä esitetyt tiedot sisältävät tai niiden voidaan katsoa sisältävän tulevaisuuden näkymistä annettuja lausuntoja, jotka liittyvät tuleviin tapahtumiin tai yhtiön tulevaan taloudelliseen tulokseen, mukaan lukien strategiset suunnitelmat, potentiaalinen kasvu, suunnitellut liiketoimintojen muutokset, arvioidut pääomakustannukset, tulevan rahavirran lähteet ja sitä koskevat vaatimukset, likviditeetti ja kustannussäästöt, joihin sisältyy tunnettuja ja tuntemattomia riskejä, epävarmuustekijöitä ja muita tekijöitä, joiden seurauksena Neste Oyj:n tai sen toimialojen todelliset tulokset, toiminnan tasot tai saavutukset voivat olla merkittävästi erilaiset kuin tulevaisuudennäkymistä annetuissa lausunnoissa on esitetty tai annetaan ymmärtää. Joissakin tapauksissa tällaiset lausunnot voi tunnistaa ehdollisesta ilmaisutavasta ("saattaa", "ehkä", "tulee olemaan", "odotetaan", "suunnitellusti", "arvioidaan", "uskotaan", "ennustetaan", "potentiaalinen " jne.) tai muista vastaavista ilmaisuista.

Tulevaisuudennäkymistä annettuihin lausuntoihin liittyy aina riskejä ja epävarmuustekijöitä, koska ne liittyvät tapahtumiin ja riippuvat olosuhteista, joiden ilmenemisestä tulevaisuudessa ei ole varmuutta. Tulevat tulokset voivat olla merkittävästikin erilaisia kuin tulevaisuudennäkymiä koskevissa lausunnoissa esitetyt tai vihjatut tulokset. Kaikki tässä katsauksessa tulevaisuudennäkymistä esitetyt lausunnot perustuvat Nesteen johdon nykyhetkiseen tietämykseen, eikä Neste Oyj sitoudu päivittämään niitä. Tämän katsauksen tietoja ei tule katsoa sijoitusneuvoiksi eikä tarjoukseksi myydä tai kehotukseksi ostaa arvopapereita tai muutoin osallistua sijoitustoimintaan.

Konsernin tulos

- Vahva tulos kaikissa liiketoimintayksiköissä neljännellä vuosineljänneksellä
- Uusiutuivissa tuotteissa onnistuimme optimoimaan myynnin ja raaka-aineiden hankinnan haasteellisemmassa markkinaympäristössä
- Öljytuotteissa saavutimme hyvän kokonaisjalostusmarginaalin operatiivisen tehokkuuden ansiosta, vaikka tuotemarginaalit laskivat
- Kasvu rahavirrassa ennen rahoituseriä oli selkeä kohokohta ja sitä tuki onnistunut käyttöpääoman hallinta

Avainluvut Q4 ja 2023

Q4
2023

Vertailukelpoinen
käyttökate, MEUR

797 (894)

Myyntimäärä,
uusiutuvat tuotteet, tonnia

870 (808)

Vertailukelpoinen
myyntimarginaali,
USD/tonni

813 (755)

Rahavirta ennen
rahoituseriä

475 (596)

Kokonaisjalostus-
marginaali,
USD/barreli

18,9 (23,5)

2023

Vertailukelpoinen
käyttökate, MEUR

3 458 (3 537)

Myyntimäärä,
uusiutuvat tuotteet, tonnia

3 382 (3 127)

Vertailukelpoinen
myyntimarginaali,
USD/tonni

863 (779)

Rahavirta ennen
rahoituseriä

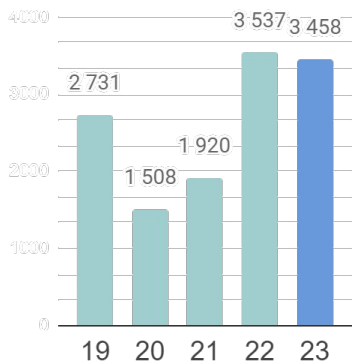
751 (-390)

Kokonaisjalostus-
marginaali,
USD/barreli

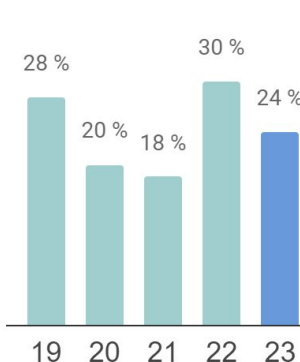
21,1 (23,4)

Avainluvut vuonna 2023

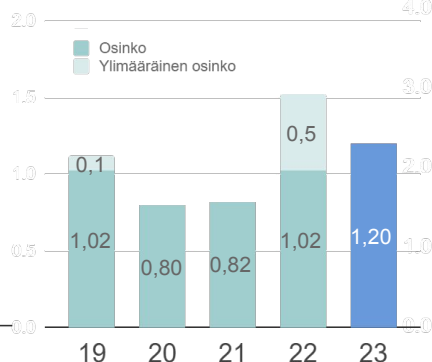
Vertailukelpoinen EBITDA, MEUR



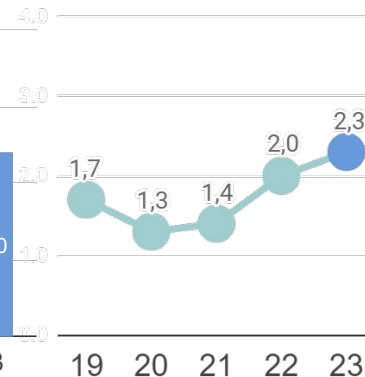
Vertailukelpoinen ROACE, verojen jälkeen, %



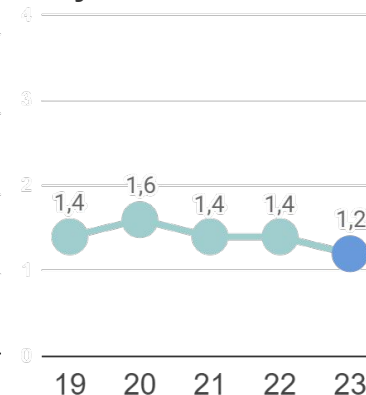
Osinko¹, euroa osakkeelta



Kirjattujen tapaturmien taajuus, (TRIF)², miljoonaa työtuntia kohti



Prosessiturvallisuus-tapahtumien taajuus PSER, miljoonaa työtuntia kohti



1) Hallituksen ehdotus yhtiökokoukselle

2) Mukaan lukien uudet organisaatioyksiköt Yhdysvalloissa, esimerkiksi Mahoney Environmental vuodesta 2023 eteenpäin

Konsernin kohokohdat vuonna 2023

Luomme vahvan perustan arvonluonnille avainmarkkinoilla

- Uusiutuvien tuotteiden tuotannon laajentaminen
- SAF-toimitusketjun vahvistaminen

Laajennamme uusiutuvien raaka-aineiden hankintaa

- Yritystoilla ja orgaanisella kasvulla

Edistystä pitkän aikavälin hankkeissa

- Porvoon jalostamon muutospolku uusiutuviin ja kiertotalousratkaisuihin
- Ensimmäinen investointipäätös kemialliseen kierrätykseen

Tehokkuuden parantaminen

- Yksinkertaistettu organisaatorakenne
- Neste Excellence -ohjelma

Markkinakatsaus (Q4)

		Ka. Q4/23	Muutos, % QoQ	Muutos, % YoY
Yleiset ajurit¹⁾	Raakaöljyn hinta (USD/barreli)	84,0	-3 %	-5 %
	Dieselin hinta (USD/tonni)	841	-5 %	-19 %
Uusiutuvien raaka-aineiden hinnat²⁾	Käytetty paistorasva (USD/tonni)	872	-9 %	-20 %
	Soijaöljy (USD/tonni)	1 148	-21 %	-26 %
	Eläinrasva (USD/tonni)	1 119	+3 %	-20 %
US hintojen ajurit³⁾	Kalifornia LCFS (USD/tonni)	69	-8 %	+5 %
	RIN D4 (US senttiä/gallona)	84	-40 %	-54 %
Öljytuotteiden marginaalit⁴⁾	Diesel (USD/barreli)	30,6	-11 %	-42 %
	Bensiini (USD/barreli)	16,7	-47 %	-25 %
	Raskas polttoöljy (USD/barreli)	-13,7	-150 %	+58 %

Kommentit

- Yhdysvaltojen biotikkettien ja krediittien hinnat, etenkin RIN ja LCFS, ovat laskeneet vuoden loppua kohti. Myös Euroopassa uusiutuvan dieselin spot preemiohinnat ja biotikkettien hinnat heikkenivät selvästi vuoden aikana.
- Jäte- ja tähderaaka-aineiden hinnat laskivat neljännen vuosineljänneksen aikana, tukien myyntimarginaalia
- Öljytuotteissa tuotteiden marginaalit laskivat verrattuna aiempaan vuosineljännekseen

Segmenttikatsaukset



Uusiutuvat tuotteet: kohokohdat 2023

Valmiina uusien tuotteiden myynnin kasvuun

- Globaali toimitusketju ja myyntikanavat perustettu uusiutuville lentopolttoaineille (SAF)
- SAF-tuotanto aloitettu Singaporessa
- Useita strategisia kumppanuuksia uusiutuviissa polymeereissä ja kemikaaleissa

Uusiutuvan dieselin markkinat laajenivat

- Asiakaskunnan laajentaminen jatkui sekä tieliikenteessä että muissa tuotealueissa ✈
- Myyntikatteiden optimoinnin mahdollistaminen

Tärkeää kehitystä regulaatioissa

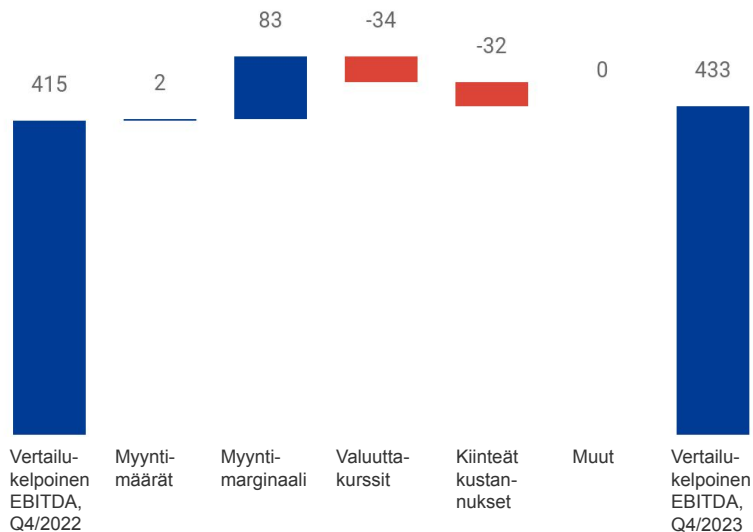
- RED III & Refuel EU Aviation -sääntely etenee kansalliselle tasolle
- Sitoutuminen pitkän aikavälin ilmastotoimiin pysyy vahvana

Globaali raaka-ainehankinta vahvistui entisestään

- Maantieteellinen kasvu
- Käytetyn paistorasvan (UCO) keräyksen laajentaminen

Vahva tulos Uusiutuuvissa tuotteissa Q4/23

Vertailukelpoinen EBITDA Q4/23 vs. Q4/22, MEUR

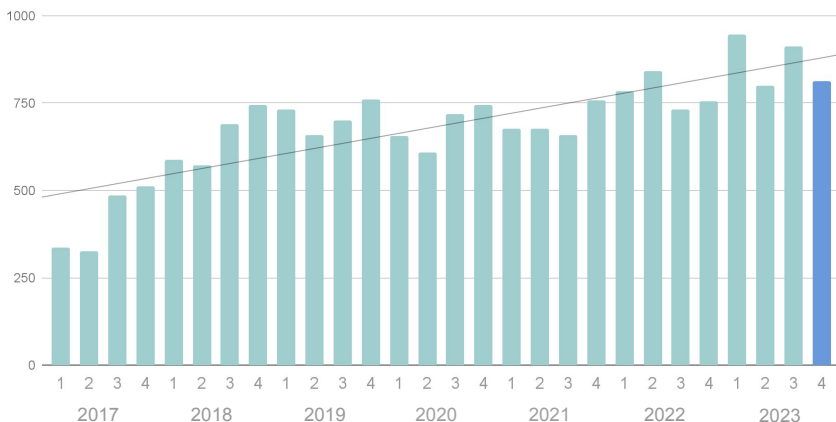


Kommentit

- Myyntimäärät kasvoivat 870 (808) kilotonniin
- Neljännen vuosineljänneksen aikana Euroopan osuus myyntimäärästä oli noin 61 % (66 %) ja Pohjois-Amerikan noin 39 % (34 %)
- Myyntimarginaali oli 813 (755) dollaria tonnilta
 - Positiivinen vaikutus suojauksista
 - Matalammat raaka-ainehinnat
 - Matalammat tuotantokustannukset
 - Heikentynyt RIN-markkina
- Käyttöaste 102 % (75 %)
- Kiinteät kustannukset nousivat kasvustrategian mukaisesti, tehokkuuden parantaminen fokuksessa

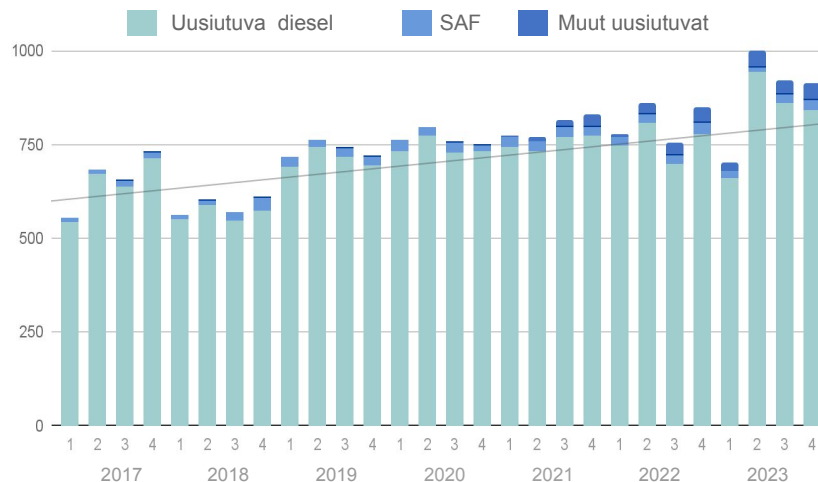
Vahvat marginaalit ja kasvavat myyntimäärät

Vertailukelpoinen myyntimarginaali¹⁾, USD/tonni



- Erittäin vahva marginaalitaso koko 2023 ajan
- Luomme jatkuvasti lisäarvoa ainutlaatuisilla kilpailueduillamme koko arvoketjun läpi

Uusiutuvien tuotteiden myyntimäärä, neljännesvuosittain, kton



- Myyntimäärät olivat 870 kilotonnia Q4/23
- SAF tulee näkyvämmäksi osaksi kokonaismyyntimääriä Q2/24 alkaen

1) Sisältäen yhteisyritykset

2) Ilman yhteisyrityksiä

Painopisteet Uusiutuviissa tuotteissa vuonna 2024

Arvonluonti arvoketjun optimoinnilla

- Arvoketjun optimointi raaka-aineista loppuasiakkaisiin asti
- Tuotteiden kaupallistamisen nopeus
- Globaali tuotanto mahdollistaa marginaalien optimoinnin

Uusiutuvien lentopolttoaineiden (SAF) myynnin kasvattaminen

- SAF-myyntiin odotetaan tukevan marginaaleja ja määrien saavuttavan 0,5-1,0 Mt tason vuodessa
- Kysyntää tukevan regulaation hyödyntäminen

Uudet tuotantolaitokset

- Singaporen ja Martinezin tuotantolaitokset täyteen kapasiteettiin
- SAF-tuotannon aloittaminen Rotterdammassa
- Rotterdamin laajennus ja oppien hyödyntäminen
- Tehokkuuden parantaminen

Raaka-ainevalikoiman kasvattaminen

- Raaka-ainevalikoiman kasvattaminen niin maantieteellisesti kuin arvoketjussakin
- Raaka-ainevalikoiman laajentaminen sekä lyhyellä että pitkällä aikavälillä

Öljytuotteet: kohokohdat 2023

Vahvat marginaalit epävakaassa markkinaympäristössä

- Jalostusmarginaalit pysyivät korkealla tasolla, taustalla etenkin bensiinin ja dieselin marginaalit
- Neste pystyi hyödyntämään markkinaympäristön luomat mahdollisuudet
- Maakaasun hintataso normalisoitui

Turvallisuuden ja operatiivisen toiminnan parantaminen

- Hyviä tuloksia turvallisuuden kehitysohjelmasta
- Käyttöaste nousi 88 (85) prosenttiin

Päätös muuttaa Porvoo uusiutuvan energian ja kiertotalousratkaisujen keskuksiksi

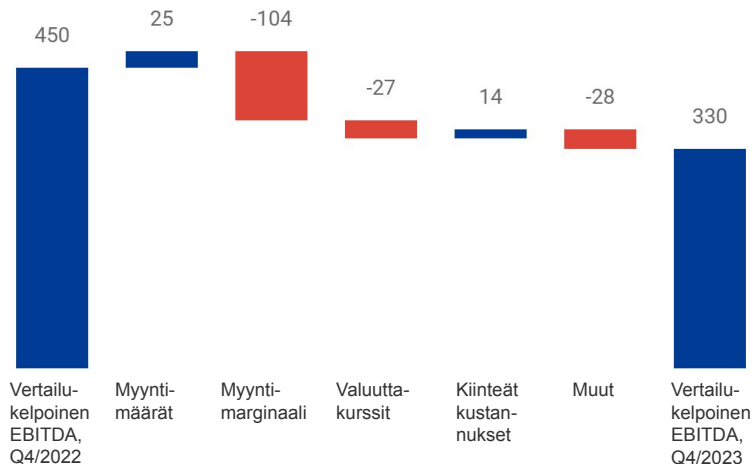
- Asteittainen päätöksenteko ja toimeenpano
- Nestemäisen muovijätteen jalostusyksikön investoinnin toteutus aloitettu
- Uusiutuvan yhteisprosessoinnin kapasiteetti kaksinkertaistui edellisvuodesta

Neste Excellence -ohjelma paransi tehokkuutta

- Neste Excellence -ohjelmalla saavutettu merkittäviä hyötyjä sekä tuotannon että toimitusketjun optimoinnissa
- Varastotasojen optimointi alensi käyttöpääomaa
- Kustannustehokkuuden parantuminen

Hyvä tulos Öljytuotteissa, tuotemarginaalit normalisoituivat vertailukaudesta

Vertailukelpoinen EBITDA Q4/23 vs. Q4/22, MEUR



Kokonaisjalostusmarginaali, USD/barreli

	10-12/23	10-12/22	7-9/23	2023	2022
Kokonaisjalostusmarginaali, USD/barreli	18,9	23,5	26,9	21,1	23,4

- Öljytuotteiden myyntimäärä kasvoi 3 178 kilotonniin (3 039 kilotonnia) keskitisleiden myötä
- Kokonaisjalostusmarginaaliin vaikuttivat alentuneet bensiini- ja dieseltuotteiden marginaalit
- Käyttökustannukset laskivat alhaisemman maakaasun ja sähkön hinnan vuoksi
- Yhdysvaltain dollarin heikkenemisellä oli -27 miljoonan euron negatiivinen vaikutus edelliseen vuoteen verrattuna
- Jalostamon keskimääräinen käyttöaste 92 % (78 %)
- Segmentin kiinteät kustannukset olivat 14 miljoonaa euroa pienemmät kuin edellisenä vuonna

Painopisteet Öljytuotteissa vuonna 2024

Porvoon suurseisokin toteutus

- Toteutus turvallisesti ja aikataulussa Q2/24 aikana
- Arvioitu investointien kokonaisarvo on 390 miljoonaa euroa

Porvoon strateginen muutos

- Konkreettiset toimenpiteet kemiallisessa kierrätyksessä ja yhteisprosessoinnissa
- Hanke etenee erillisten päätösten kautta
- Uusiutuvan vedyn osalta lähestytään lopullista investointipäätöstä

Laadukkaan operatiivisen tason ylläpitäminen

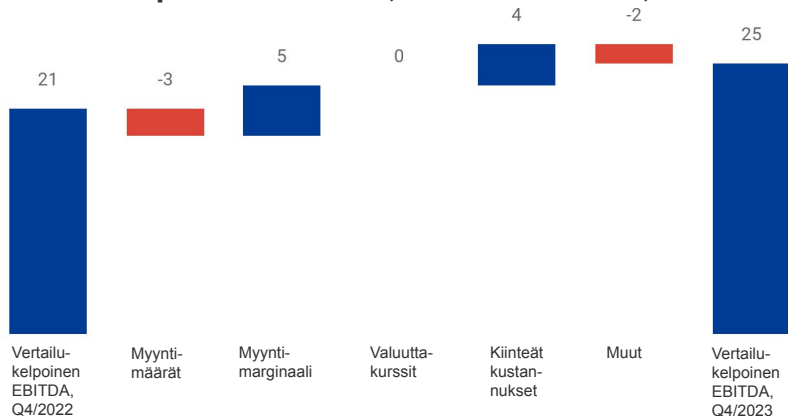
- Korkeat käyttöasteet Porvoossa tavoitteena
- Raaka-aineiden ja tuotteiden optimointi

Neste Excellence -ohjelma tehokkuuden parantamiseksi

- Optimointiin, jalostamoihin ja nettokäyttöpääomaan keskittyvät toimenpiteet jatkuvat
- Tavoitteena on edelleen parantaa kustannustehokkuutta

Marketing & Services: Vahvat marginaalit tukivat Q4/2023

Vertailukelpoinen EBITDA, Q4/23 vs. Q4/22, MEUR



Myyntimäärät päätuotteittain, miljoonaa litraa

	10-12/23	10-12/22	7-9/23	2023	2022
Bensiini, asemien myynti	153	149	167	620	600
Diesel, asemien myynti	405	414	397	1 590	1 620
Lämmitysöljy	232	293	180	793	907

Kommentit

- Myyntimäärät laskivat edellisvuodesta, mikä johtui pääasiassa lämmitysöljyn ja dieselin alhaisemmasta yleisestä kysynnästä
- Yksikkömarginaalit olivat korkeammalla tasolla kuin edellisenä vuonna
- Kiinteät kustannukset alhaisemmat kuin vertailukaudella onnistuneiden tehostamistoimenpiteiden ansiosta

Konsernin tulos



Vahva tulos tukee kannattavaa kasvua

Tehokkuuden parantaminen

Kassavirta vakaalla pohjalla

Uutta ja kestävä rahoitusta

Laadukas riskienhallinta

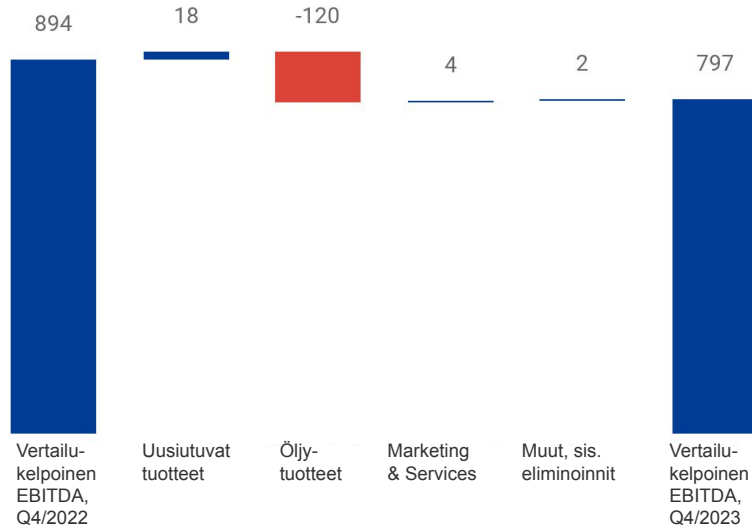
- Neste Excellence -ohjelma
- Kustannussäästöt
- Uusi organisaatio
- Optimoidut operointimallit
- Jatkuva käyttöpääoman hallinta

- Kolme pitkäaikaista vihreää joukkovelkakirjalainaa vuonna 2023, yhteensä 1,6 miljardia euroa

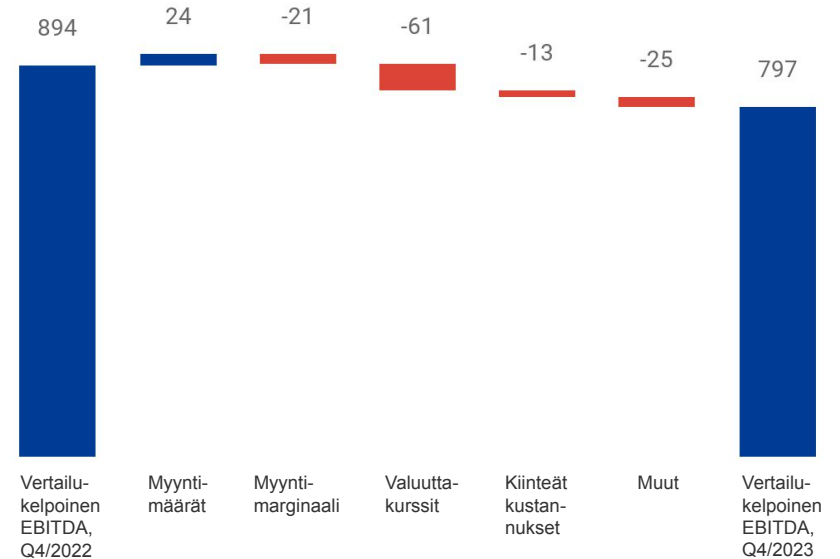
- Jatkuva fokus epävakaassa toimintaympäristössä

Vahva tulos konsernissa ja kaikissa liiketoiminnoissa Q4/23

Konsernin vertailukelpoinen EBITDA, segmenteittäin, Q4

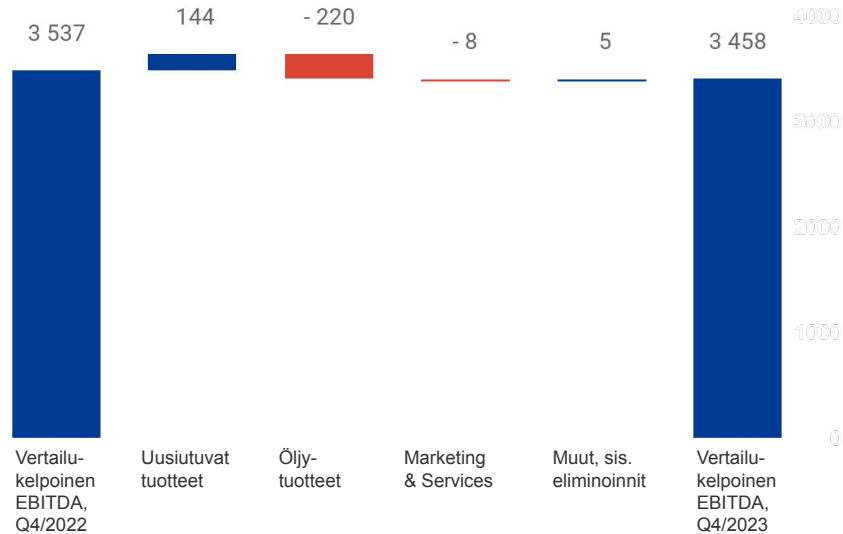


Konsernin vertailukelpoinen EBITDA, osatekijöittäin, Q4

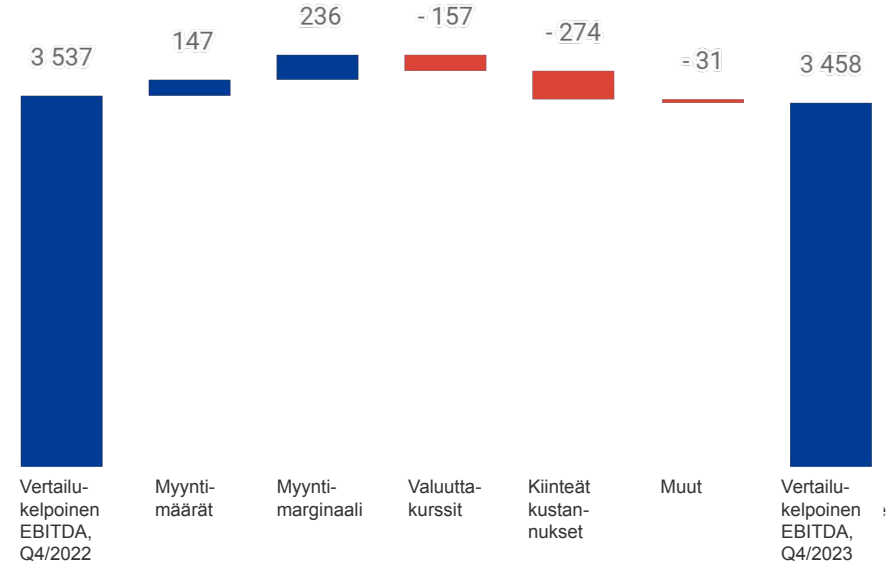


Vahva tulos 2023, uusi kapasiteetti valmistuu

Konsernin vertailukelpoinen EBITDA, segmentteittäin, FY2023

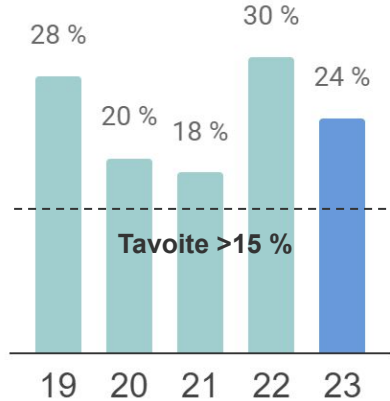


Konsernin vertailukelpoinen EBITDA, osatekijöittäin, FY2023

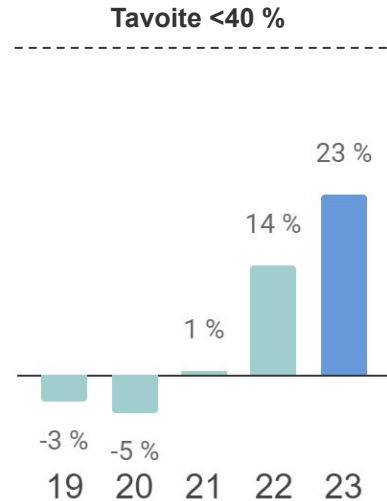


Konsernin tavoitteet saavutettiin selvästi

Vertailukelpoinen
ROACE, verojen
jälkeen, %



Velan osuus kokonais-
pääomasta, %

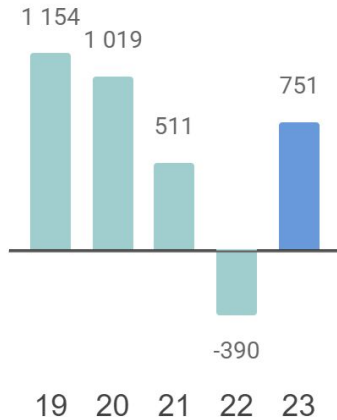


Kommentit

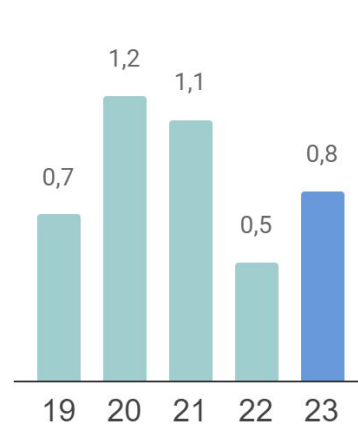
- Vertailukelpoinen keskimääräisen sijoitetun pääoman tuotto verojen jälkeen (vertailukelpoinen ROACE) ja velan osuus kokonaispääomasta ovat Nesteen keskeiset taloudelliset tavoitteet
- Yhtiön pitkän aikavälin vertailukelpoinen ROACE -tavoite on yli 15 %, velan tavoiteosuus kokonaispääomasta on alle 40 %.
- Joulukuun lopussa edellisten 12 kuukauden ajalta laskettu vertailukelpoinen ROACE oli 23,9 % ja velan osuus kokonaispääomasta pysyi tavoitealueella ja oli 22,7 %

Merkittävä parannus kassavirtaan vuonna 2023

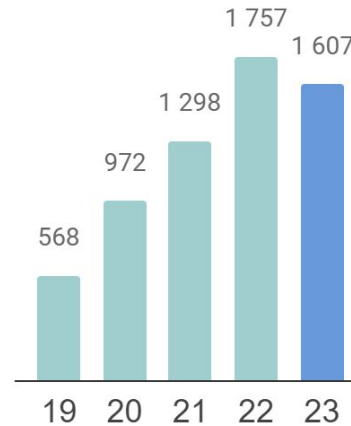
Rahavirta ennen rahoituseriä, MEUR



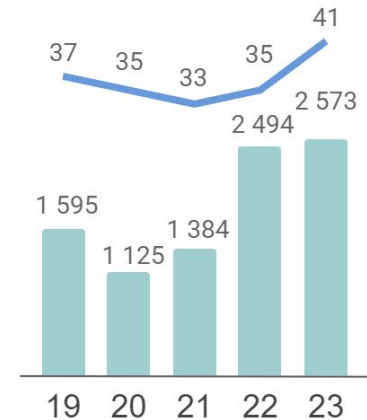
Kassakonversio¹⁾



Investoinnit aineettomiin ja aineellisiin hyödykkeisiin, MEUR



Nettokäyttöpääoma, MEUR ja kiertonopeus, päiviä



1) Liiketoiminnan rahavirta / Vertailukelpoinen EBITDA

A man and a young boy are sitting on the back of a dark SUV in a field at sunset. The man is holding a camera and looking at it with the boy. The background shows a vast landscape with mountains and a sunset sky. The text "Markkinanäkymät ja ohjeistus" is overlaid in white on the image.

Markkinanäkymät ja ohjeistus

Yhteenveto Nesteen vuoden 2024 näkymistä

Ohjeistus

Uusiutuvat tuotteet

Myyntimäärän odotetaan kasvavan noin 4,4 (+/- 10 %) miljoonaan tonniin (sis. 0,5-1,0 miljoonaa tonnia SAF)

Myyntimarginaali 600-800 dollaria tonnilta

Öljytuotteet

Myyntimäärän odotetaan olevan pienempi kuin vuonna 2023. Tähän vaikuttaa Porvoon suunniteltu suurseisokki toisella neljänneksellä.

Kokonaisjalostusmarginaali pienempi kuin vuonna 2023

Lyhyen aikavälin markkinanäkymät

Odotamme markkinoiden epävakauden pysyvän suurena Uusiutuvisissa tuotteissa ja Öljytuotteissa.

Uusiutuvisissa tuotteissa biotikettien ja krediittien hinnat ovat laskeneet vuoden 2024 alussa alhaisemmalle tasolle vuoteen 2023 verrattuna.

Öljytuotteissa jalostusmarkkina on pysynyt suhteellisen vakaana vuoden 2024 alussa.

Lisätietoja

Sijainti	Q1	Q2	Q3	Q4
Porvoo		2 kuukautta		
Singapore			6 viikkoa	8 viikkoa
Rotterdam			4 viikkoa	

Suunnitellut huoltoseisokit vuonna 2024

Öljytuotteissa on suunniteltu Porvoon suurseisokki toiselle neljännekselle. Arvioitu investointi on 390 miljoonaa euroa, ja vaikutus vertailukelpoiseen käyttökatteeseen on noin 190 miljoonaa euroa Öljytuotteissa ja 40 miljoonaa euroa Uusiutuvisissa tuotteissa.

Kiinteiden kustannusten kasvutrendin odotetaan tasoittuvan vuoteen 2023 verrattuna kustannussäästöjen ja tehokkuustoimenpiteiden johdosta.

Konsernin koko vuoden 2024 rahavirtavaikutteisten investointien odotetaan olevan noin 1,4–1,6 miljardia euroa ilman sulautumisia ja yritysostoja. Kunnossapitoinvestointien osuuden odotetaan olevan noin 40 % ja strategisten investointien osuuden noin 60 %, koska Porvoon suurseisokki kasvattaa kunnossapitoinvestointeja.

Taking charge of change

Strategiamme on tuottaa merkittävää arvoa uusiutuvilla ja kiertotalousratkaisuilla

Nopea kasvu
ilmailualalla sekä
polymeeri- ja
kemianteollisuudessa

Raaka-ainepohjan
laajentaminen globaalisti

**Kannattava
kasvu**

Raaka-aineiden,
tuotteiden ja
markkinoiden
valinnaisuuden
lisääminen

Kustannuskilpailu-
kyvyn parantaminen

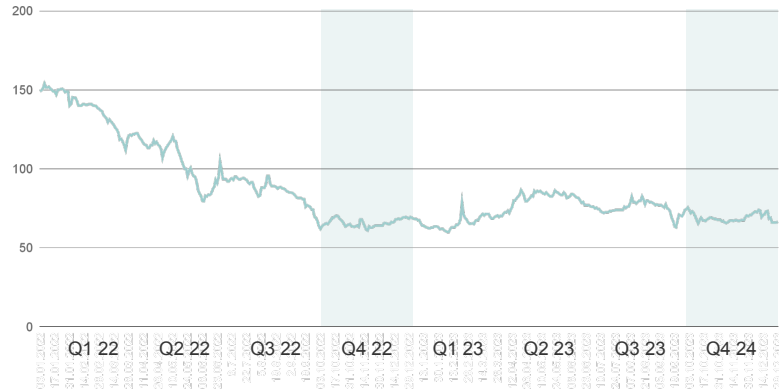
Tehokkuus

Liitteet



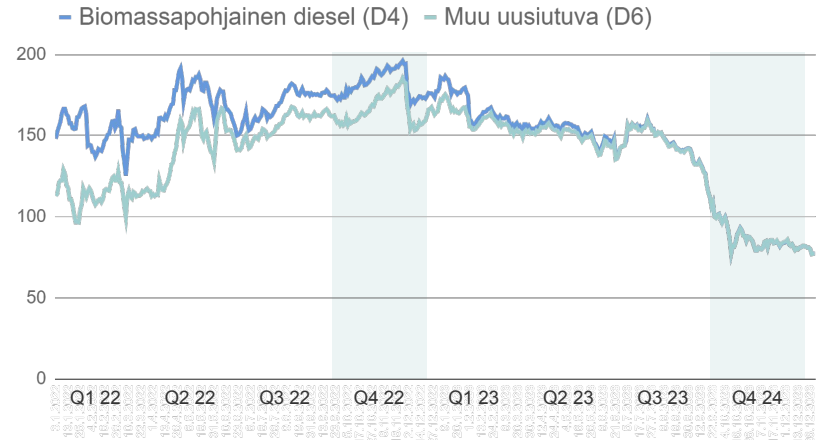
Uusiutuvat tuotteet: Keskeiset hinnat Yhdysvalloissa

Kalifornia LCFS-päästöoikeuden hinta, USD/tonni



- Kalifornian LCFS-päästöoikeuksien hinnat olivat melko vakaat neljänneksen aikana
- Keskimäärin Q4/23 Kalifornian LCFS-päästöoikeudet 69 USD/tonni (66)

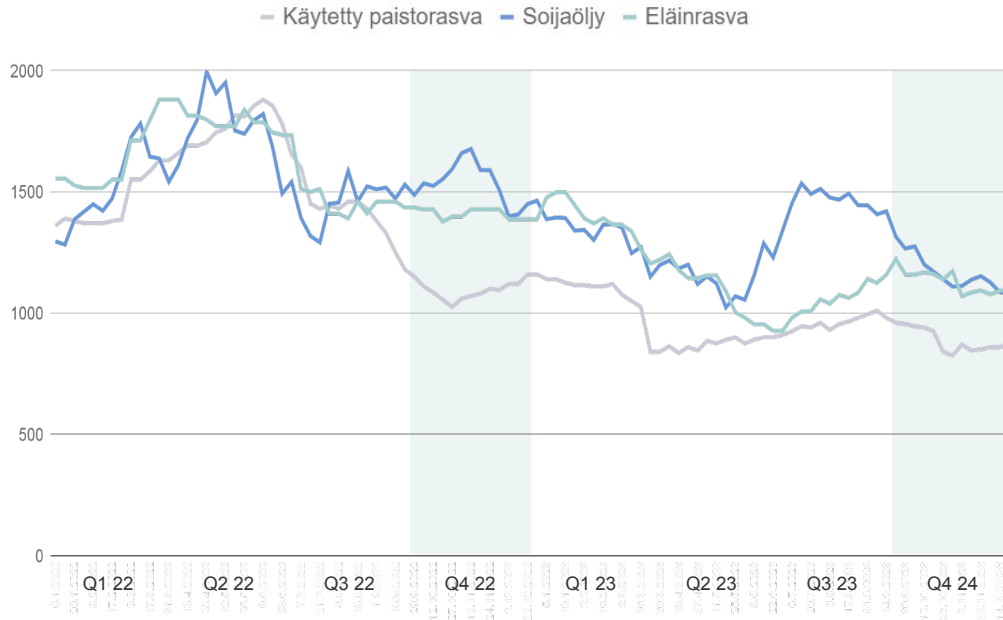
RIN-hinnat, US senttiä/gallona



- RIN-hintojen nopea lasku Q4:n alussa. 0,6 USD/RIN hinnanpudotus tarkoittaa noin -350 USD/tonni uusiutuvan dieselin US myynnin arvossa Nesteelle
- Q4/23 D4 RIN 0,84 USD/gallona (1,82)

Raaka-aineiden hinnat pääosin laskussa Q4/23

Kasviöljyjen ja valittujen iäte- ja tähderaaka-aineiden hinnat¹, USD/tonni



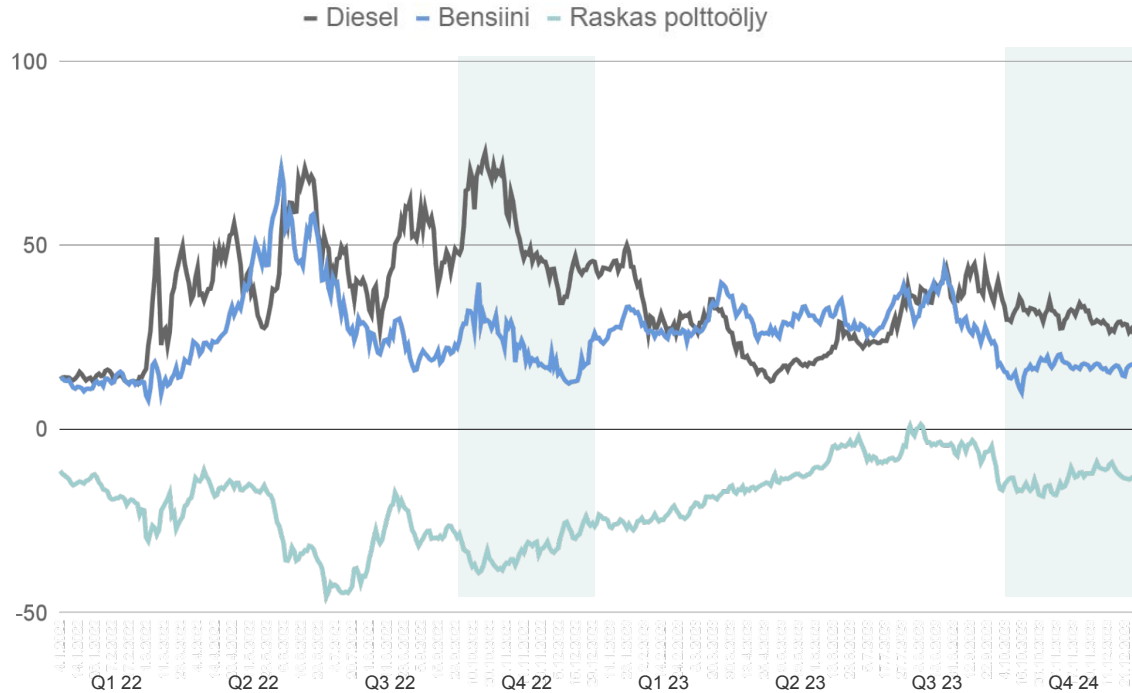
Kommentit

- Soijaöljyn hinnan lasku jatkui neljännellä vuosineljänneksellä 2023
- Käytettyjen ruokaöljyjen ja eläinrasvojen hinnat laskivat Yhdysvaltojen hintojen myötä soijaöljyn trendin mukaisesti

1) Lähde: AF (US) - The Jacobsen, UCO (EU) - Argus, SBO (US) - Reuters

Öljytuotteet: Keskeiset tuotemarginaalit

Tuotemarginaalit (hintaero vs. Brent), USD/barreli



Kommentit

- Marginaalit alhaisempia edellisvuoteen verrattuna
- Dieselin marginaali pysyi vahvimpana Q4/23
- Hintavaihtelun odotetaan jatkuvan

Konsernin tunnusluvut Q4/2023

Vertailukelpoinen EBITDA yhteensä 3 458 MEUR (3 537 MEUR)

MEUR	Q4/23	Q4/22	Q3/23	2023	2022
Liikevaihto	6 303	6 562	5 973	22 926	25 707
Käyttökate (EBITDA)	672	748	889	2 548	3 048
Vertailukelpoinen käyttökate	797	894	1 047	3 458	3 537
Uusiutuvat tuotteet	433	415	545	1 906	1 762
Öljytuotteet	330	450	472	1 434	1 654
Marketing & Services	25	21	42	118	126
Muut (sis. eliminoinnit)	10	8	-12	0	-5
Liikevoitto	415	589	669	1 682	2 410
Rahavirta ennen rahoituseriä	475	596	403	751	-390
Vertailukelpoinen osakekoht. tulos, EUR	0,66	0,84	0,88	2,88	3,04

Rahavirta ennen rahoituseriä oli vahva (y-o-y), jatkuvista kasvuinvestoinneistamme huolimatta

MEUR	Q4/23	Q4/22	Q3/23	2023	2022
Käyttökate (EBITDA)	672	748	889	2 548	3 048
Omaisuu den myyntivoitot / -tappiot	0	0	0	0	0
Muut oikaisut	-225	-304	190	108	-55
Nettokäyttöpääoman muutos	495	601	-268	21	-1 357
Rahoituskulut, netto	-38	-8	4	-91	-42
Verot	-213	-298	-19	-307	-398
Liiketoiminnan nettorahavirta	690	740	796	2 279	1 197
Investoinnit aineettomiin ja aineellisiin hyödykkeisiin	-416	-446	-246	-1 607	-1 757
Muiden sijoitusten muutos	201	302	-147	79	170
Rahavirta ennen rahoituseriä	475	596	403	751	-390

Uusiutuvien tuotteiden vertailukelpoisen EBITDA:n laskenta

		Q4/22	2022	Q1/23	Q2/23	Q3/23	Q4/23	2023
Kokonaismyyntimäärä	kton ¹	808	3 127	678	957	883	870	3 382
Vertailukelpoinen myyntimarginaali	USD/tonni²	755	779	945	800	912	813	863
Vertailukelpoinen myyntimarginaali	MEUR	598	2 314	598	703	741	657	2 699
Kiinteät kustannukset	MEUR	-189	-558	-184	-192	-194	-221	-791
Vertailukelpoinen EBITDA	MEUR	415	1 762	415	513	545	433	1 906

1) Uusiutuvien tuotteiden myyntimäärä sisältää uusiutuvan dieselin, SAFin ja muut tuotteet

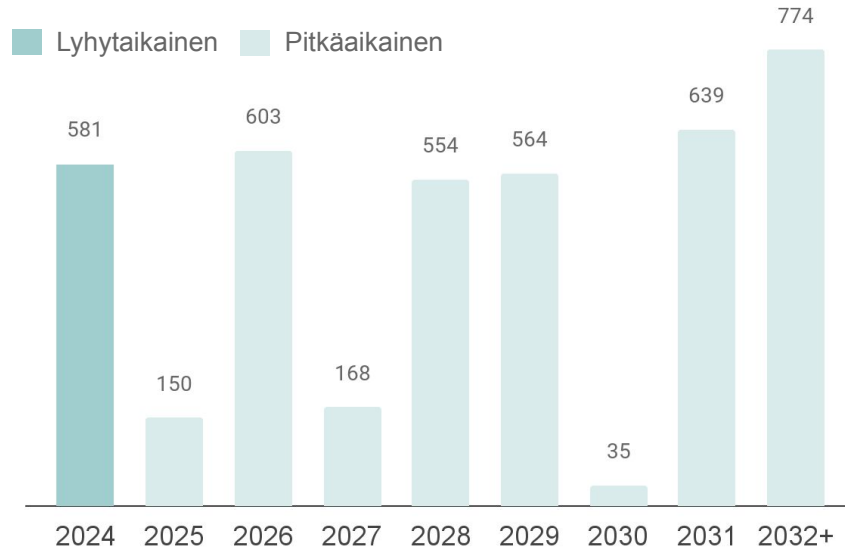
2) Vertailukelpoisen myyntimarginaalin laskukaavaa on muutettu 1.1.2023 alkaen ja vuoden 2022 luvut on oikaistu.

Öljytuotteiden jalostamon tuotantokustannukset

		Q4/22	2022	Q1/23	Q2/23	Q3/23	Q4/23	
Jalostetut tuotteet	milj. barrelia	20,3	87,1	21,3	21,3	22,3	22,6	87,5
Valuuttakurssi	EUR/USD	1,02	1,05	1,07	1,09	1,09	1,08	1.08
Käyttöhyödykkeet	MEUR	113,3	428,7	102,4	68,9	74,5	74,0	319,8
	USD/barreli	5,7	5,2	5,2	3,5	3,6	3,5	4,0
Kiinteät kustannukset	MEUR	62,5	190,9	49,7	55,6	52,8	57,0	215,1
	USD/barreli	3,1	2,3	2,5	2,8	2,6	2,7	2,7
Myynnit muille	MEUR	-0,4	-1,5	-0,5	-0,5	-0,5	-0,5	-1,9
	USD/barreli	0,0	0,0	0,0	0,0	0,0	0,0	0,0
Yhteensä	MEUR	175,4	618,1	151,6	124,0	126,9	130,5	533,0
	USD/barreli	8,8	7,5	7,7	6,3	6,2	6,2	6,6

Likviditeetti ja maturiteettiprofiili

Maturiteettiprofiili, MEUR



- Konsernin likviditeetti joulukuun 2023 lopussa oli 3 480 MEUR
 - Likvidit varat 1 580 MEUR
 - Käyttämättömät sitovat lainalmiittisopimukset 1 900 MEUR
- Luottojen keskiporko oli 3,6 % ja keskimääräinen maturiteetti 5,1 vuotta joulukuun lopussa
- Nykyisissä konserniyhtiöiden lainasopimuksissa ei ole rahoituskovenanteja